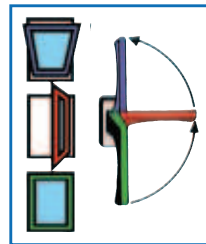


## Uputstvo garanciji proizvoda

- Vaši prozori, odnosno vrata, opremljeni su visoko kvalitetnim okretno-nagibnim okovom, upotreba je **jednostavna i laka**, **svejedno preporučujemo da pažljivo proučite ova uputstva i uputstva o upotrebi**. Također je u Vašem ličnom interesu da ne zaboravite na uputstva u slučaju opasnosti i propusta.
- Sačuvajte ovo uputstvo za upotrebu i održavanje za svaki slučaj, te obavestite ostale korisnike o sadržaju istog.
- Proverite da li je nužna nalepnica za upotrebu na prozoru, odnosno da li je ista prisutna na prozoru.
- Kako bi Vaši prozori dugo godina besprekorno funkcionisali, obratite posebnu pažnju na ovo uputstvo za upotrebu i održavanje.

## Upotreba

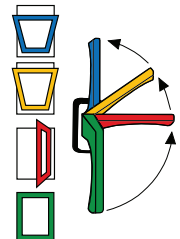
Položaj za trajno provetranje prostorije.



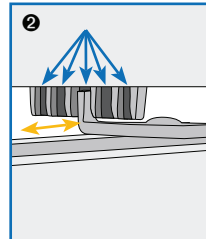
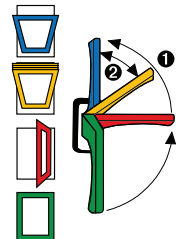
Položaj samo za kratkotrajno provetranje ili čišćenje stakala. Ne ostavljati krilo bez nadzora!

Položaj kada je prostorija dulje vreme bez nadzora, odnosno kada nije poželjno provetranje prostorije.

**Upotreba makaza za provetranje.**



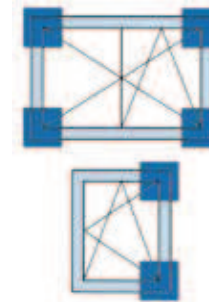
**Upotreba raznih mogućnosti provetranja**



U slučaju da se prozori u kip-položaju zatvaraju zbog uticaja vetra ili promaje, odnosno ako se u položaju otvaranja zatvaraju ili otvaraju, postoje razni specijalni dodaci koji to sprječavaju.

## Održavanje

Da bi funkcija Okretno-nagibnog okova (ON) za prozore i balkonska vrata ostala besprekorna, obavezno je barem jednom godišnje provoditi sledeće mere održavanja:



- Redovno kontrolisati delove okova, koji imaju za sigurnost relevantna obeležja, na moguće znakove istrošenosti. ■
- Podmazivati sve pomične delove i mesta zatvaranja okova.
- Koristiti isključivo sredstva za čišćenje i negu koja neće negativno uticati na zaštitu od korozije pojedinih delova okova.



Ova uputstva za upotrebu i održavanje vrede takođe za sve vrste prozora, koje u ovim uputstvima nisu posebno napomenute (npr. dvokrilni okretno-nagibni prozor, odnosno okretni ili kip prozor)!

**MACO  
MULTI**  
OKRETNO I ON  
OKOVI



Uputstvo za upotrebu i održavanje  
Okretno-nagibnih okova